



线上笔试系统 操作手册

一、考核系统客户端设备要求

(一) 电脑 (自带麦克风和摄像头的笔记本电脑)

1.操作系统

(1) Windows系统 : Windows 10及以上版本 ;

(2) 苹果Mac OS系统 : Mac OS 10.13以上版本。

2.硬件要求

(1) 中央处理器CPU :

①Windows系统 : i5 4200U、i3 6100U等同级别或以上 ;

②苹果Mac OS系统 : macbook air 2015、macbook pro 2013或以上。

(2) 内存 : 8GB及以上 , 剩余空间4GB及以上 ;

(3) 硬盘 : 系统磁盘剩余空间10GB以上 ;

(4) 浏览器 : 谷歌 (chrome) 浏览器90以上版本 ;

(5) 摄像头 : 130万像素以上 , 拍摄成像清晰 ;

(6) 麦克风 : 清晰可通话 , 无杂音、电流音等情况 ;

(7) 显示屏幕分辨率 : 1440*900以上 ;

(8) 网络要求 : 实际下载速度5M/S以上。

一、考核系统客户端设备要求

(二) 手机

1. 机型：

(1) 安卓Android系统：运行内存6GB以上；

(2) 华为鸿蒙系统：运行内存6GB以上；

(3) 苹果ios系统：iphone6S或以上。

2. 摄像头：拍摄成像清晰；

3. 麦克风：清晰可通话，无杂音、电流音等情况。

4. 本次考试允许草稿纸，考生需要将草稿纸在考试开始后在电脑摄像头下展示20秒。

5. 本次考试不可使用计算器

二、考核系统客户端下载及安装

(一) 考核系统客户端下载地址：

https://www.kaoshixing.com/desktopApp_loading

(二) 谷歌 (chrome) 浏览器下载地址：

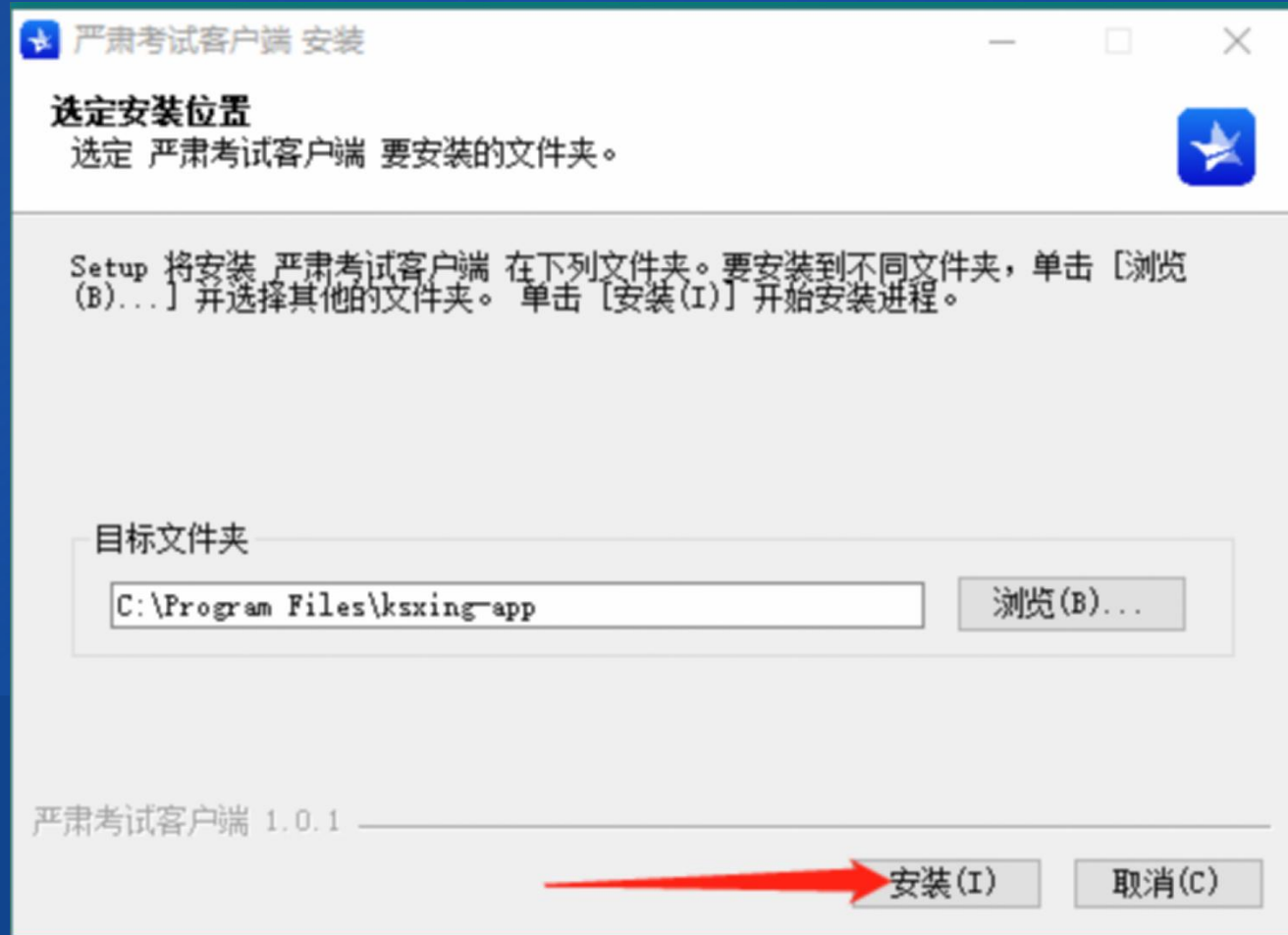
<https://www.google.cn/intl/zh-CN/chrome/>



二、考核系统客户端下载及安装

(三) 考核系统客户端安装

1. 关闭所有电脑管理工具，例如电脑管家、安全卫士等。
2. 双击安装包图标，在安装弹框中，直接点击“安装”。若此过程中出现授权提醒，必须点击是/允许。



二、考核系统客户端下载及安装

(四) 安装成功后，点击“完成”，客户端安装成功。

注意：下载完客户端直接退出即可，无需登录，该客户端仅作为考核工具。



Hi, 欢迎使用严肃考试客户端
关闭此页面，不需要登录

[查看使用教程](#)

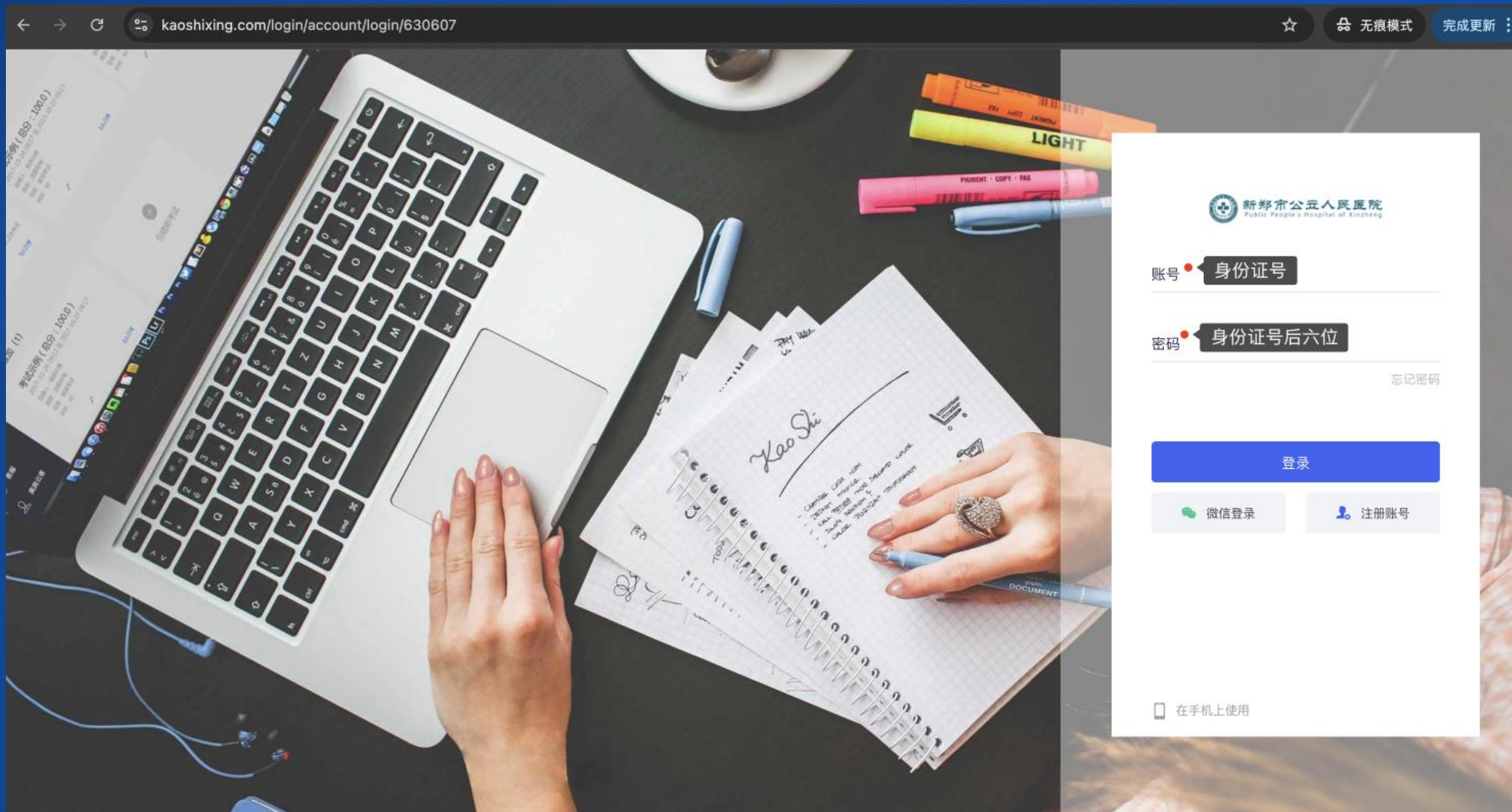
三、进入考核

打开电脑浏览器(建议使用谷歌浏览器)，在地址栏中粘贴或输入登录链接
(<https://www.kaoshixing.com/login/account/login/630607>) 并回车。

输入账号：考生18位身份证号，密码：身份证号后6位。

注意：客户端下载后不要单独打开，需要通过浏览器操作跳转，具体操作按照下列文档步骤进行。

三、进入考核-登录界面



三、进入考核-考核界面

新郑市公立人民医院
Public People's Hospital of Xinheng

新郑市公立人民医院

搜索 帮助 新郑市... 前往管理端

当前线上笔试 历史线上笔试 错题本 筛选

首页

线上笔试 1

可参加

PICTURE

新郑市公立人民医院 2025年度招聘临时合同制人员笔试

开始时间: 2025-09-
结束时间: 2025-09-
考试时长: 60分钟
参与情况: 未参与

调试设备 进入

< < 1 > >

三、进入考核-进入考核系统客户端

请点击【客户端答题】开始作答：



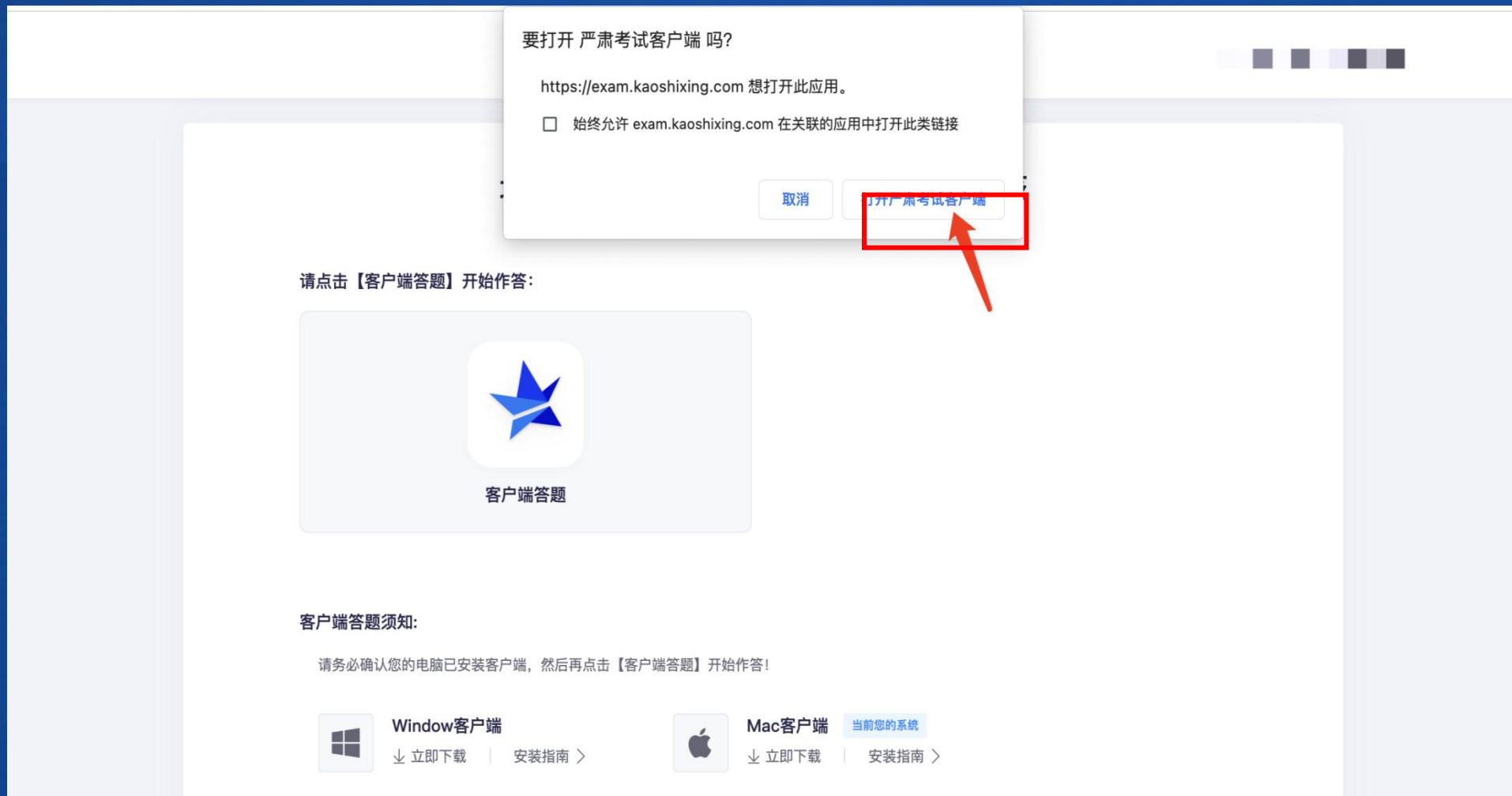
客户端答题须知：

请务必确认您的电脑已安装客户端，然后再点击【客户端答题】开始作答！



三、进入考核-安装考核系统客户端

点击“打开严肃考试客户端”，耐心等待进入考核。
严肃考试客户端将自动进入考核系统。



三、进入考核-调试设备

监控设备调试。

The screenshot shows a web interface for the 'Xinzheng City Public People's Hospital 2025 Recruitment Temporary Contract Personnel Written Exam'. The page features a header with the hospital's logo and name, and a user profile with a 'Logout' button. The main content area contains the exam title, the exam time '2025', and a note: 'Note: Please ensure your device is normal and usable. [Go to debug device >](#)'. A red arrow points to this link. There is also a 'Identity Verification' button and a notification bar that says 'You can enter the answer page 15 minutes in advance to start the device, please be prepared!'. The URL at the bottom is 'https://y.kaoshixing.com/exam/pc/home/#/...'.

新郑市公立人民医院
Public People's Hospital of Xinzheng

新郑市公立人民医院 退出

新郑市公立人民医院 2025年度招聘临时合同制人员笔试

考试时间 2025

可提前15分钟进入答题页面启用设备, 请做好准备! ×

注: 请确保你的设备正常可用 [去调试设备 >](#)

身份核验

https://y.kaoshixing.com/exam/pc/home/#/...

三、进入考核-电脑主摄像头调试

点击“启动调试摄像头麦克风”，调整摄像头位置，如图示：

1 摄像头和麦克风 2 屏幕录制 3 手机摄像监控 4 调试完成

当前未接入摄像头

调试状态: ● 异常

摄像头 FaceTime HD Camera

麦克风 默认 - MacBook Air麦克风 (Built-in)

启用摄像头和麦克风

点击

注意事项: [返回答题入口](#)

01. 点击【启动摄像头和麦克风】后，浏览器将提示您授权，**请务必点击“允许”!**
[查看操作指引图片](#) > [调试失败，点此查看帮助文档](#) >

02. 左侧出现视频画面,且“调试状态: 正常”，则代表您的设备正常，可进入下一步!

三、进入考核-桌面录屏调试

点击“启动调试摄像头麦克风”，调整摄像头位置，如图示：

The screenshot shows a four-step process: 1. 摄像头和麦克风 (Camera and Microphone), 2. 屏幕录制 (Screen Recording), 3. 手机摄像监控 (Mobile Camera Monitoring), and 4. 调试完成 (Debugging Complete). The first step is active. It features a video preview window on the left showing a person's face, with a status bar at the bottom indicating '调试状态: 正常' (Debugging Status: Normal). To the right of the video are dropdown menus for '摄像头' (Camera) set to 'FaceTime HD Camera' and '麦克风' (Microphone) set to '默认 - MacBook Air麦克风 (Built-in)'. A green checkmark notification reads '您已成功启动摄像头和麦克风' (You have successfully started the camera and microphone). A blue '下一步' (Next Step) button is located below the notification. Red arrows point from the notification to the '下一步' button and from the '调试状态: 正常' text to a callout box that says '显示正常即为合格' (Displaying normal is qualified). Another callout box points to the '下一步' button with the text '合格后点击下一步' (Click next step after qualification). At the bottom, a '返回答题入口' (Return to Question Entry) link is visible.

1 摄像头和麦克风 ———— 2 屏幕录制 ———— 3 手机摄像监控 ———— 4 调试完成

摄像头 FaceTime HD Camera

麦克风 默认 - MacBook Air麦克风 (Built-in)

调试状态: 正常

您已成功启动摄像头和麦克风

下一步

显示正常即为合格

合格后点击下一步

返回答题入口

注意事项:

01. 点击【启动摄像头和麦克风】后，浏览器将提示您授权，请务必点击“允许”！
[查看操作指引图片 >](#) [调试失败，点此查看帮助文档 >](#)
02. 左侧出现视频画面,且“调试状态: 正常”，则代表您的设备正常，可进入下一步！

三、进入考核-桌面录屏调试

启用桌面录屏。

1 摄像头和麦克风 ———— 2 屏幕录制 ———— 3 手机摄像监控 ———— 4 调试完成

当前未接入屏幕录制

调试状态: ● 异常

启动屏幕录制

点击

注意事项: [返回答题入口](#)

01. 点击【启动屏幕录制】后，浏览器将提示您授权，**请务必都选择“整个屏幕”**，将答题的整个屏幕进行“分享”！
[查看操作指引图片](#) > [调试失败，点此查看帮助文档](#) >

02. 左侧出现视频画面，且“调试状态: **正常**”，则代表您的设备正常，可进入下一步！

三、进入考核-手机副机位调试

启用手机摄像头监控，手机微信扫码，连接成功后按照图示要求固定监考手机。

调试完成后，学员可根据下图示例了解副机位的摆放要求，并承诺已按要求摆放手机

注意：

1.不强制要求购买手机支架，可使用凳子、箱子替代手机支架，并使用胶带固定手机；

2。副摄像头将强制使用横屏录制。

摄像头和麦克风 2 屏幕录制 3 手机摄像监控 4 调试完成

请使用手机微信扫码扫描下方二维码

手机放置在考生正左侧/右侧1.5-2米

手机高度与考生头部齐平

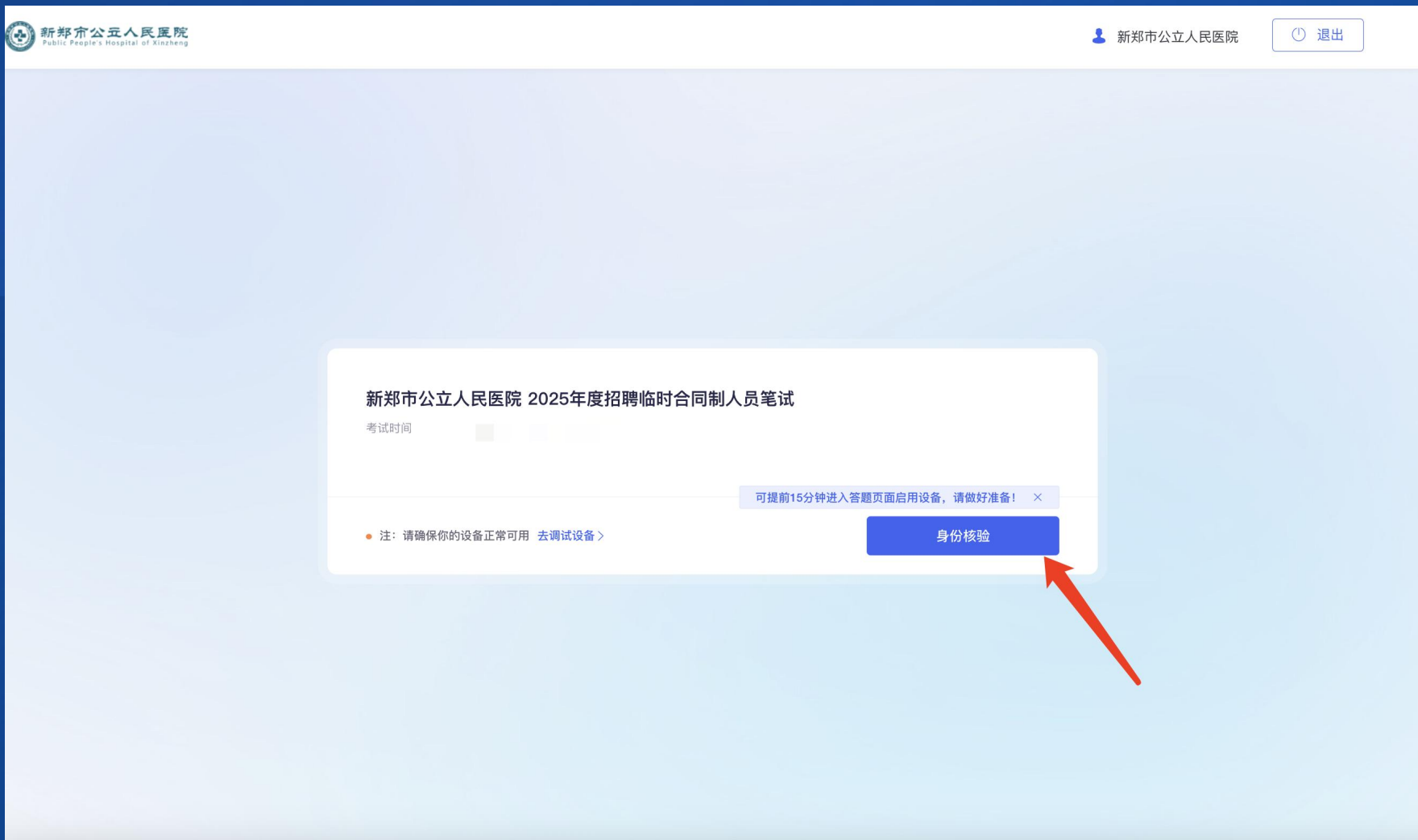
桌面无杂物，手机画面需覆盖“头部、双手、电脑屏幕”

返回答题入口

注意事项：
当界面显示“您的手机监控画面连接正常”，则代表您的手机监控正常，可进入下一步！
[查看操作指引图片](#)

三、进入考核-返回答题入口

调试完成后，系统自动返回答题页面，开始人脸核验



三、进入考核-身份核验

点击“身份核验”，输入姓名、身份证号，点击下一步，按照要求拍照进行核验。

监控测试

身份验证

1 填写信息 ———— 2 照片采集 ———— 3 验证结果

真实姓名

身份证号

下一步

监控测试

身份验证

1 填写信息 ———— 2 照片采集 ———— 3 验证结果

请保证周围光线充足，五官清晰可见!

请保持正脸在取景框中根据步骤指示完成验证

正对屏幕 光线充足 脸无遮挡

上一步 开始拍照 下一步

三、进入考核-身份核验失败处理方式

第一步：提示失败原因 → 第二步：申请人工审核 → 第三步：等待审核结果



三、进入考核-开始作答

北京市建筑施工企业安全生产管理人员网络在线安全生产考核

57ms 刷新 退出

音量

人脸监测异常: 0次
超过10次将强制交卷, 请勿遮挡脸部, 确保您的正脸在摄像头拍摄范围内!

PC桌面录屏: 录像中...

手机副摄像头: 录像中...

答题卡

单选题(共20题,每题5分,合计100.0分)

1	2	3	4	5	6
7	8	9	10	11	12
13	14	15	16	17	18
19	20				

■ 已答 ■ 未答 ■ 标记

手机画面预览

14 秒后进行下次识别

正确手机画面示例



您的手机画面

双手 ❗ 头部 ❗ 屏幕 ❗



监考要求: 必须确保手机画面覆盖考生本人(头部和双手)、电脑屏幕、桌面和大部分考试环境!

我已满足监考要求, 开始答题

剩余时间
00:59:40

已答题数
0/20

字号

提醒记录

3. 依据《安全生产法》的规定, 安全设备的设计、制造、安装、使用、()、维修、改造和报废, 应当符合国家标准或者行业标准。

A. 检测

B. 保养

C. 拆卸

提交试卷

三、进入考核-开始作答

监控视角最终呈现情况



副摄像头摆放位置示意图 (*通过副摄像头可清晰观测到电脑屏幕、双手、头部)

- 以下设备和摆放仅供参考，请根据实际考试环境稍作调整!



三、进入考核-提交试卷

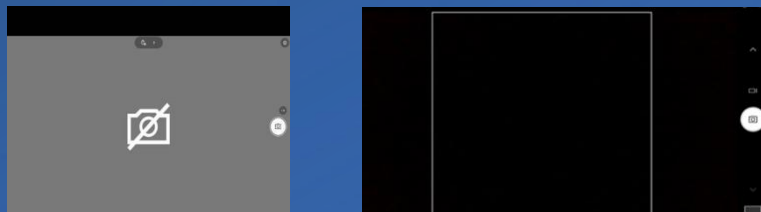
作答结束后，在规定交卷时间内可以提交试卷。

1. 提交后,如果进度慢,请耐心等待2分钟左右。
2. 超过2分钟无反应,可尝试刷新等待。
3. 超过5分钟仍无反应,关闭页面即可(不影响作答的评价结果)。



四、常见设备问题-摄像头问题



(一) 摄像头黑屏/提示相机被禁用如下图找到Fn以及该相机图案键并打开。



(二) 查看键盘上的F1-F12按键，是否有相机图案。



(三) 请查看摄像头周边是否有物理开关，打开开关。



摄像头
配备实体遮罩



摄像头&麦克风
关闭键及指示灯

(四) 电脑上已安装电脑管家、安全卫士等防护软件，请关闭摄像头隐藏功能。



四、常见设备问题-摄像头问题

(五) 摄像头和麦克风无法启用

Windows系统：

1. 点击“开始菜单-相机应用”，打开是否能正常看到画面，如果不能，说明电脑设备有故障，请根据提示修复。

2. 如相机应用内可看到画面，点击“开始”菜单 → 打开“设置” - “隐私”：点击左侧菜单的“地理位置、相机、麦克风”，确保“允许在此设备上访问位置/摄像头/麦克风”已打开，且桌面应用允许访问权限开启。



五、系统客服联系方式

联系人	联系电话
技术电话	4008703877